



CENTRO ECOLÓGICO DE CUYUTLÁN "EL TORTUGARIO" COLIMA

Indicadores Financieros
Del 01/ene/2020 Al 30/jun./2020

Usr: supervisor
Rep: rptIndicadores

Fecha y hora de Impresión | 08/feb./2021
11:30 a. m.

Indicador	Resultado	Parametro
01.- LIQUIDEZ (Activo Circulante / Pasivo Circulante)		
\$129,987.82 / \$843,902.07 Se dispone de 0.15 de activo circulante para pagar cada \$1.00 de obligaciones a corto plazo. Por lo que NO se cuenta con liquidez.	0.15	a) Positivo = mayor de 1.1 veces b) Aceptable = de 1.0 a 1.1 veces c) No aceptable = menor a 1.0 veces
02.- MÁRGEN DE SEGURIDAD ((Activo Circulante - Pasivo Circulante) / Pasivo Circulante)		
(\$129,987.82 - \$843,902.07) / \$843,902.07 NO se cuenta con un nivel aceptable de margen de seguridad para solventar contingencias.	-84.59%	a) Positivo = mayor a 35% b) Aceptable = de 0% a 35% c) No aceptable = menor a 0%
03.- PROPORCIÓN DEL PASIVO A CORTO PLAZO SOBRE EL PASIVO TOTAL (Pasivo Circulante/Pasivo Total)		
(\$843,902.07 / \$843,902.07) El resultado indica que el financiamiento a corto plazo predomina respecto al pasivo a largo plazo.	100.00%	a) Positivo = mayor o igual a 50% b) No Aceptable = menor a 50%
04.- SOLVENCIA (Pasivo Total / Activo Total)		
\$843,902.07 / \$201,977.82 No se cuenta con Solvencia para cumplir con sus compromisos a largo plazo.	417.81%	a) Positivo = mayor a 35% b) Aceptable = de 0% a 35% c) No aceptable = menor a 0%
05.- AUTONOMÍA FINANCIERA (Ingresos Propios / Ingresos Totales)		
\$276,100.00 / \$276,100.00 El resultado refleja el porcentaje de los ingresos propios, por lo que se cuenta con autonomía financiera.	100.00%	a) Positivo = mayor o igual a 50% b) No aceptable = menor a 50%
06.- AUTONOMÍA FINANCIERA PARA CUBRIR EL GASTO CORRIENTE (Ingresos Propios / Gasto Corriente)		
\$276,100.00 / \$565,585.01 El gasto corriente es cubierto en un 48.81% con recursos propios, por lo cual se cuenta con un nivel aceptable de autonomía financiera, para cubrir su gasto corriente.	48.81%	a) Positivo = mayor al 55% b) Aceptable = 45% al 55% c) No aceptable = menor al 45%
07.- REALIZACIÓN DE INVERSIONES, SERVICIOS Y BENEFICIO SOCIAL (Gasto de capital / Otros Ingresos)		
	0.00	a) Positivo = mayor al 70% b) Aceptable = 60% al 70% c) No aceptable = menor al 60%
08.- RESULTADO FINANCIERO ((Saldo Inicial + Ingresos Totales) / Gasto Total)		
\$699,064.98 + \$276,100.00 / \$573,776.07 Se cuenta con un nivel Positivo de equilibrio financiero en la administración de los recursos.	1.70	a) Positivo = Igual o mayor a 1 b) No Aceptable = Menor a 1
09.- PROPORCIÓN DEL GASTO CORRIENTE SOBRE EL GASTO TOTAL (Gasto corriente / Gasto Total)		
\$565,585.01 / \$573,776.07 El gasto corriente representan el 98.57% del gasto total.	98.57%	
10.- PROPORCIÓN DE LOS SERVICIOS PERSONALES S/GASTO CORRIENTE (Servicios Personales/Gasto corriente)		
\$367,953.70 / \$565,585.01 Los servicios personales representan el 65.05% del gasto corriente.	65.05%	






CENTRO ECOLÓGICO DE CUYUTLÁN "EL TORTUGARIO"
COLIMA

Indicadores Financieros
Del 01/ene/2020 Al 30/jun./2020

Fecha y hora de Impresión | 08/feb./2021
11:30 a. m.

Usu: supervisor
Rep: rptIndicadores

Indicador	Resultado Parametro
 DRA. MARIA CRUZ RIVERA RODRIGUEZ SECRETARIA TECNICA	 C. SALVADOR BUENO ARCEO PRESIDENTE MUNICIPAL
 C.P. REYNA A ZARAGOZA VAZQUEZ CONTADOR PUBLICO	